

CADA 3,5 MINUTOS SE RECOGE UN ANIMAL DE COMPAÑÍA EN ESPAÑA

- La Fundación Affinity expone los últimos datos del “Estudio sobre el Abandono de Animales de Compañía 2009”
- El Estudio revela que en 2009 se recogieron menos animales que el año anterior, no obstante, las cifras siguen siendo preocupantes
- El número total de perros recogidos fue de 115.879, lo que supone un leve descenso del 2% con respecto al año anterior
- En cuanto a los gatos, se recogieron 35.794, siendo un 7,9% menos que en 2008

Barcelona, 17 de Mayo de 2010. La Fundación Affinity ha hecho públicos los datos del último “**Estudio Fundación Affinity sobre el Abandono de Animales de Compañía**”, correspondiente al año 2009. Año tras año, la fundación da a conocer los datos de la incidencia del abandono de animales de compañía en nuestro país para sensibilizar a la población y lograr que esta práctica indeseable desaparezca.

Según el estudio, Ayuntamientos y protectoras recogen a diario más de 400 perros y gatos de las calles. **En 2009 se recogieron 115.879 perros, un 2% menos, y 35.794 gatos, un 7,9% menos que el año anterior.** Esto supone un leve descenso del abandono de animales que se mantiene en cifras alarmantes y que supone un animal recogido cada 3 minutos y medio.

Entre el total de animales recogidos, se encuentran los siguientes casos:

1. Animales abandonados “responsablemente” en las protectoras por sus propietarios o bien por terceros
2. Animales abandonados en las calles
3. Animales extraviados de los que un 16.8% en el caso de los perros y 4.7% en el caso de los gatos fueron devueltos a sus dueños.

Durante el 2009 las comunidades donde se recogieron más perros fueron un año más Andalucía (17.284 perros, un 14.9%), Cataluña (16.486 perros, un 14.2%) y Comunidad Valenciana (13.235 perros, un 11.5%) aunque hay que tener en cuenta que estas Comunidades son también las de mayor población.

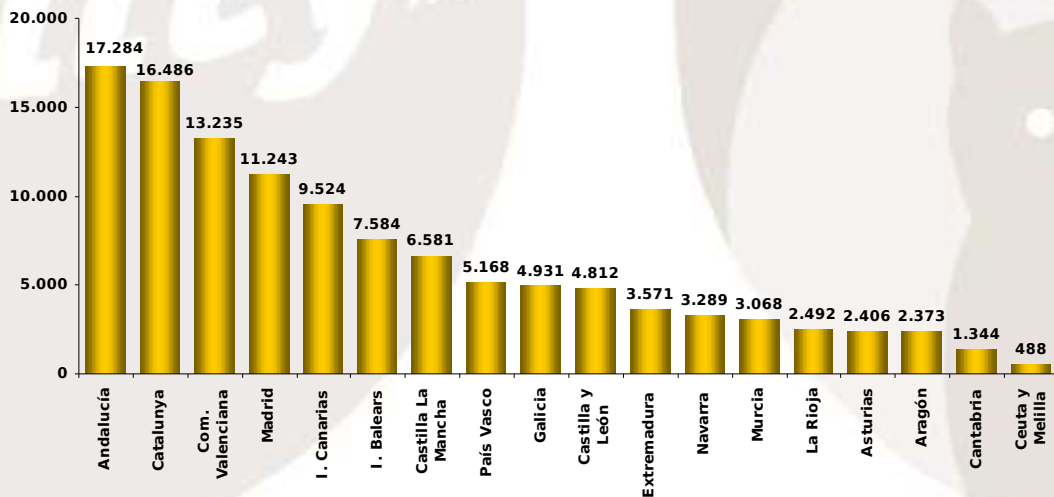
En el otro extremo encontramos las ciudades de Ceuta y Melilla (488 perros, un 0.4%), y Cantabria (1.344 perros, un 1.2%) que cuentan con el menor número de animales recogidos.

Los datos de abandono de **perros** por cada 100.000 habitantes sitúan a La Rioja, Baleares, Navarra como las CCAA que más abandonan y a Madrid, Galicia, Aragón o Castilla-León las que menos abandonan en relación a su población. Otras CCAA como Cataluña, Andalucía, País Vasco están por debajo de la media de abandono por Comunidades.

En el caso de los **gatos**, Cataluña es la comunidad que recogió más gatos (5.588 gatos, el 15,6%), seguida de Madrid (4.924, el 13,8%) y Comunidad Valenciana (4.485, el 12,5%).

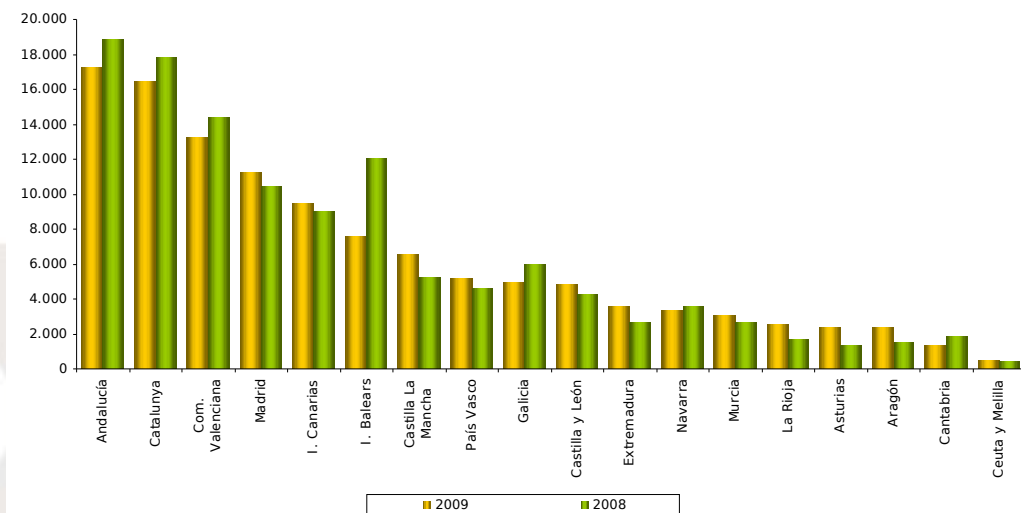
En cambio, las comunidades de Cantabria (175 gatos, el 0,5%), Extremadura (250 gatos, el 0,7%), La Rioja (284, el 0,8%) y las ciudades autónomas de Ceuta y Melilla (282 gatos, 0,8%) recogieron menos de 300 gatos cada una.

Estimación de perros recogidos por Comunidades Autónomas



Comparación de perros recogidos por comunidades Autónomas 2008-2009

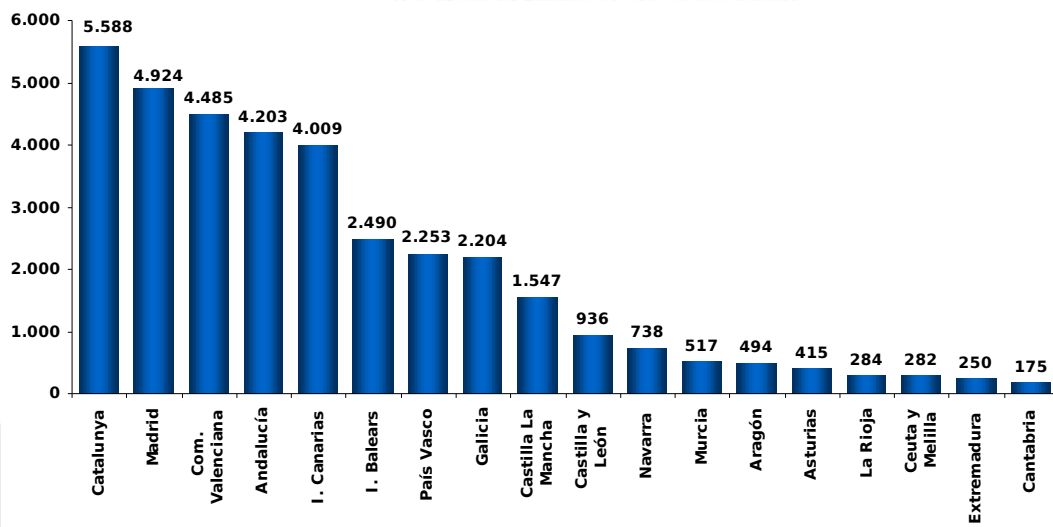
Comparándolos con los resultados de 2008, las comunidades que más han disminuido las cifras de abandono son Islas Baleares, Andalucía y Cataluña. Las que menos solían recoger, sin embargo, han aumentado en más del 30%, como Asturias, con un 43.5%, Aragón, con un 38.3% y La Rioja, con un 31.3%



En el caso de los **gatos** (hay que tener en cuenta que muchos Ayuntamientos no recogen gatos de las calles, por lo que el total de información disponible es menor), las CCAA donde se recogieron más gatos fueron también Cataluña, con 5.588 (un 15,16% del total), Madrid, con 4.924 (un 13,8%) y la Comunidad Valenciana, con 4.485 (un 12,5%). Si bien los tres primeros puestos corresponden a las mismas comunidades que en el 2008, en el estudio de ese año la Comunidad Valenciana ocupaba el segundo lugar y Madrid el tercero. Además, el 21,1% de las entidades dispone o gestiona colonias de gatos con 13,9 gatos de media por colonia.

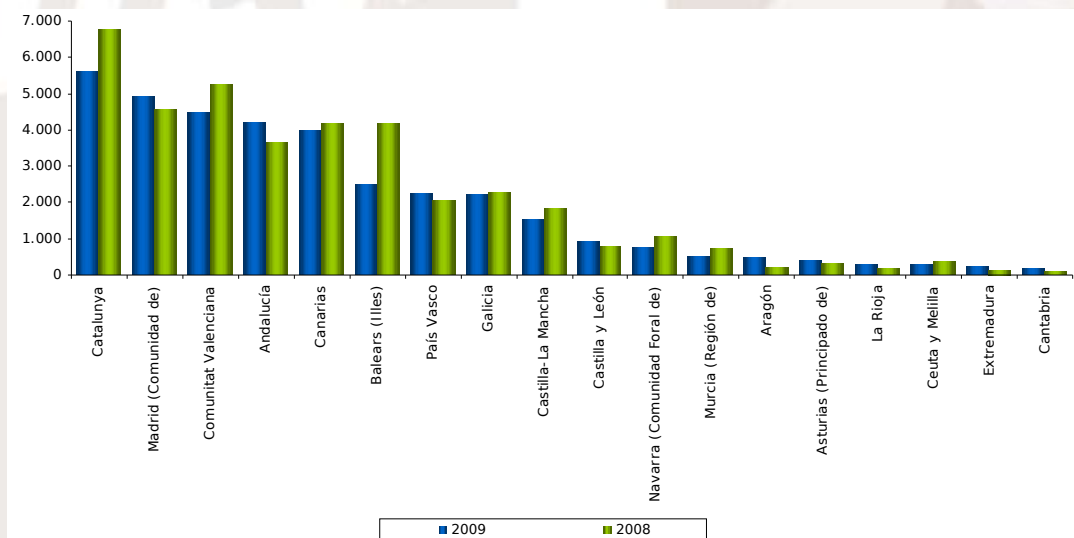
Si calculamos los gatos recogidos por cada 100.000 habitantes, las CCAA con más animales recogidos son en este orden, Baleares, Canarias y Ceuta-Melilla. En el lado contrario, la que menos recoge es Extremadura, seguida de Cantabria y Murcia. La media de gatos recogidos por cada 100.000 habitantes es de 77 y además de las tres primeras sólo hay dos más que sobrepasen esta media: País Vasco y Navarra.

Estimación de gatos recogidos por Comunidades Autónomas



Comparación de gatos recogidos por comunidades Autónomas 2008-2009

Cataluña y Valencia son las dos comunidades que más gatos recogen, aunque este año las cifras se han reducido en más de un 15%. No obstante, la comunidad en que la cifra se ha reducido más ha sido en Baleares. Por el contrario, las comunidades que más han aumentado son aquellas que menos animales recogían, con Aragón a la cabeza (57.9%) seguida por Extremadura (44.8%), La Rioja (39.1%) y Cantabria (37.7%).



Temporalidad

Si bien es cierto que el porcentaje del segundo cuatrimestre (35,2%) es ligeramente superior a los otros dos, la diferencia entre el primer (32,5%) y el tercer cuatrimestre (32,3%) es casi nula. Así bien, los datos de perros recogidos por cuatrimestre no presentan una temporalidad definida. No es así en el caso de los gatos, en el que el porcentaje de animales recogidos en el segundo cuatrimestre (41.2%) sí es bastante superior al del tercero (31.2%) y primero (27.6%).

Causas de abandono

El año anterior las principales causas de abandono fueron el comportamiento del animal, el cambio de piso a uno más pequeño y el fin de la temporada de caza, con más del 12% en cada caso.

Los datos del estudio señalan que en el 2009 el cambio de domicilio (a uno de menor tamaño o de alquiler) ha ocupado el primer lugar, el segundo y tercer motivo más mencionado ha sido las camadas indeseadas y la pérdida de interés por el animal. Estas tres causas principales de abandono de animales tienen un peso similar (13.6%, 13.5% y 13.3% respectivamente). Otros motivos para el abandono son el comportamiento del animal (11.7%), el fin de la temporada de caza (11.5%), factores económicos (8.7%), embarazo (toxoplasmosis) (7.1%), falta de tiempo por el nacimiento de un hijo (6.4%), alergias (6.4%), ingreso en un centro hospitalario o defunción (3.8%) y vacaciones (3%). El comportamiento del animal (11.7%) y el fin de la temporada de caza (11.5%) siguen siendo causas importantes en 2009.

Datos sobre el animal abandonado

Destino de los animales

En el caso de los perros, según el estudio, el 39.2% son adoptados, el 25.5% permanecen en el refugio que los acoge, el 16.8% son devueltos a sus propietarios y el 15.5% son eutanasiados. Con respecto al estudio de 2008 destaca el aumento de casi un 10% de perros adoptados (24,9% en el 2008), aunque también aumenta el número de perros eutanasiados (14,7% en el 2008).

En cuanto a los gatos, el 38.2% permanecen en el refugio, el 27.6% son adoptados, el 18.6% eutanasiados y el 4.7% devueltos a sus propietarios. Igual que en el caso de los perros, el porcentaje de adopciones también aumenta con respecto al 2008 (del 19,3% en el 2008 al 27,6% en el 2009), aunque esto no implica un descenso de los gatos que permanecen en el refugio, que son el 38.2% (30,6% en el 2008).

En cuanto a las **causas para la adopción**, el 29.2% de las personas lo hacen por motivos de sensibilización con el problema el abandono. En segundo lugar, el 22.5% alegan que resulta más económico adoptar que comprar y el 21.1% son personas que colaboran con la protectora.

Microchip

Sólo el uno de cada cuatro perros recogidos llevaba microchip (25.4%). En el caso de los gatos la cifra es mucho inferior: 3.5%. Estas son cifras muy similares a las del año anterior y que confirman la poca implantación de una medida tan necesaria para la identificación de los animales.

Sexo

Se recogen más perros machos (51.9%) que hembras (48.1%) pero más gatos hembras (52.2%) que machos (47.8%). Estas cifras son también muy similares a las del 2008.

Edades

El 55.1% de los perros son adultos, mientras que los perros cachorros representan el 28.1% y los senior el 16.9%. La distribución de los gatos recogidos es similar a la de los perros. La mayoría de los gatos son adultos (52.2%), los cachorros representan el 35.4% y el 12.4% restante corresponde a los senior. Esta proporción se mantiene respecto al año anterior, aunque la proporción de animales adultos es más elevada que en ediciones anteriores.

Tipo de raza

Se abandonan más animales mestizos (84.4% para los perros y 93.4% para los gatos) que de raza pura y las cifras han aumentado con respecto al 2008.

Tamaño de la raza

El 43.5% de los perros abandonados es de raza mediana, mientras que el 29.3% es de raza grande y el 27.2% de raza pequeña. El año anterior se abandonaron más perros de raza pequeña que grande.

Estado del animal

La mayoría de los animales recogidos gozan de buen estado de salud, manteniendo la tendencia de los años anteriores.

Los animales sanos son el 61.5% en el caso de los perros y el 57.5% en el de los gatos. Los que están enfermos son el 26.6% de los perros y el 33.5% de los gatos y los que están heridos son el 11.9% de los perros y el 9% de los gatos.

Tiempo de estancia en la entidad

Es el primer año que el estudio de la Fundación Affinity recoge datos sobre el tiempo medio de permanencia de estos animales en las entidades de acogida. Los animales que permanecen más tiempo son los adultos o senior, con 4.3 meses de media para los gatos y 6 para los perros.

Los gatos de raza pura están más tiempo (2.4 meses) que los cachorros (2.1 meses) y al revés para los perros (1.6 los cachorros y 1.2 los de raza pura).

Datos sobre la persona que abandona “responsablemente”

El 47.7% de las entidades recogen datos de las personas que dejan al animal. Cabe destacar un ligero aumento en esta forma de proceder, pues el año anterior tan sólo un 30.5% de las entidades lo hacían.

Sólo un 40% de los animales que hay en las protectoras han sido llevados. La mayoría son encontrados o recogidos de la calle. De los entregados, más de la mitad los lleva la persona que abandona, mientras que el 45.3% llegan de parte de un particular ajeno al animal. Así sólo 2 de cada 10 animales que están en las entidades son entregados responsablemente por la persona que abandona al animal.

¿Cómo erradicar el abandono?

En esta edición del estudio se ha añadido una nueva consulta para saber qué medidas antiabandono valoran más positivamente las protectoras y ayuntamientos encuestados.

Las dos medidas más destacadas son el endurecimiento de la legislación y sanciones

y la esterilización de los animales. En tercer lugar aparecen las campañas contra el abandono y en cuarto lugar una acreditación para la tenencia de animales. Por último se mencionan otras medidas como, por ejemplo, la identificación obligatoria de los animales, una mayor implicación de las autoridades y profesionales (ya sean autoridades políticas, veterinarios, educadores, etc.) y un mayor control sobre el entorno de los animales.

Recomendaciones Fundación Affinity

La Fundación Affinity fue pionera en la lucha contra el abandono de animales. La primera campaña que llevó a cabo en el año 1988 fue una campaña anti-abandono, la conocida “El nunca lo haría. No lo abandones”. Esta campaña, que pretendía hacer reflexionar a los propietarios sobre las causas y consecuencias del abandono, se ha convertido en un referente en nuestro país. Desde entonces, la Fundación ha realizado numerosas campañas y actividades para lograr, entre todos, erradicar algún día esta práctica tan indeseable.

Por encima de todo, la Fundación Affinity recomienda:

- La decisión de adoptar o comprar un animal de compañía debe tomarse en familia.
- Para que la convivencia con el animal sea un éxito son imprescindibles la selección y la educación:
 - o Hay que informarse sobre el tipo de animal, raza, tamaño, edad... que mejor se adapte a nuestros gustos, estilo de vida, tamaño del hogar, nivel de actividad...
 - o Los animales han de educarse y preferiblemente en la etapa de cachorros.
- Pedir consejo al veterinario para que podamos ejercer una paternidad responsable y/o sobre la conveniencia de esterilizar.
- Colocar al animal el microchip ya que se trata del método más seguro para recuperar a los animales en caso de pérdida.

Sólo de esta manera, lograremos algún día que las cifras de animales abandonados se reduzcan hasta los niveles de otros países de Europa, donde no sólo no abandonan, sino que además adoptan animales de España.

SÚMATE A LA LUCHA CONTRA EL ABANDONO

Desde la **Fundación Affinity** queremos **dar voz a** todas aquellas personas que respetan y cuidan a los animales y que quieren contribuir a **erradicar el abandono**. Para quienes quieran **sumarse** a la lucha contra el abandono y apoyar la labor de la Fundación Affinity para mejorar el **bienestar de perros y gatos**, ahora pueden hacerlo en www.fundacion-affinity.org donde podrán mostrar su compromiso con los miles de animales abandonados y **observar a tiempo real** cuántos animales se abandonan en tan solo unos minutos.

¿Cómo se elabora el estudio?

El Estudio Anual del Abandono de la Fundación Affinity, que lleva realizándose veintidós años, es el más completo que se realiza actualmente en nuestro país. La información se obtiene a través de encuestas enviadas a 296 protectoras de animales y todos los ayuntamientos de más de 10.000 habitantes (751). El estudio está a cargo del Insitituto DEP, empresa especializada, que se encarga del diseño, realización y análisis de la misma.

La
el



animales.

Acerca de la Fundación Affinity

Fundación Affinity es una entidad privada sin ánimo de lucro creada y financiada desde 1987 por Affinity Petcare, la empresa líder en mercado español de alimentos preparados para perros y gatos. Desde su origen, tiene como misión luchar contra el abandono de animales, defender sus derechos y destacar el papel que pueden desempeñar para mejorar el bienestar y la calidad de vida de las personas. Para ello, lleva a cabo campañas antiabandono, organiza los congresos internacionales *Animales de Compañía, fuente de salud*, edita material educativo y financia programas de Terapia y Educación Asistida con Animales de Compañía para optimizar tanto el bienestar de las personas como de los

Para más información:

Sandra Puig
GLOBALLY
sandra.puig@globally.es
932 386 820

Laura Rodríguez
Fundación Affinity - Dep. Comunicación
lrodriguez@affinity-petcare.com
934 927 065